

Kod przedszkola:

□	□	-	□	□	□
---	---	---	---	---	---

Kod ucznia:

□	□	□	□
---	---	---	---


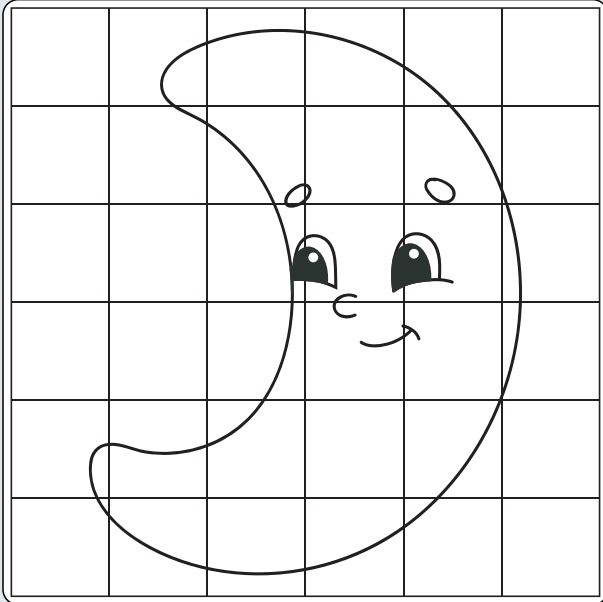
Imię uczestnika:

□	□	□	□	□	□	□	□	□	□	□	□	□	□	□	□	□	□	□	□
---	---	---	---	---	---	---	---	---	---	---	---	---	---	---	---	---	---	---	---

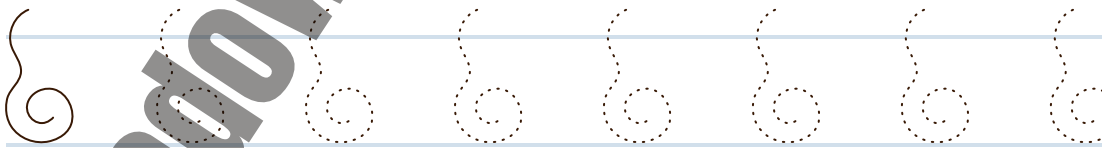

Nazwisko uczestnika:

□	□	□	□	□	□	□	□	□	□	□	□	□	□	□	□	□	□	□	□
---	---	---	---	---	---	---	---	---	---	---	---	---	---	---	---	---	---	---	---

1 Skopiuj obrazek wg wzoru.





2 Narysuj wzorki po śladzie.




3 Zaznacz rośliny uprawiane na polu.



4 Dopasuj sprzęt sportowy do odpowiedniego sportowca.



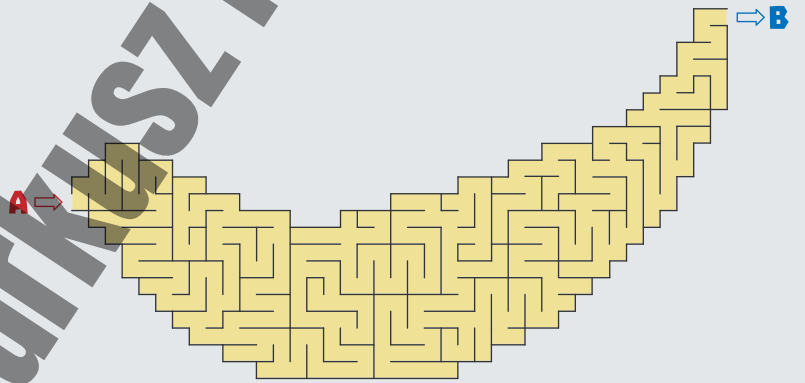
5 Policz warzywa. Namaluj odpowiednią ilość kropek w kwadraciku obok obrazka.



6 Uzupełnij rysunek brakującym fragmentem.



7 Znajdź drogę w labiryncie.



Pytania z języka angielskiego


9 Jak nazywa się pokazany owoc?



- A apple
- B pear
- C strawberry
- D lemon



8 Który z obrazków nie ma pary?



10 Co robi dziewczynka?



- A swimming
- B running
- C dancing
- D sleeping

