

Wyniki szczegółowe Ogólnopolskiego Konkursu

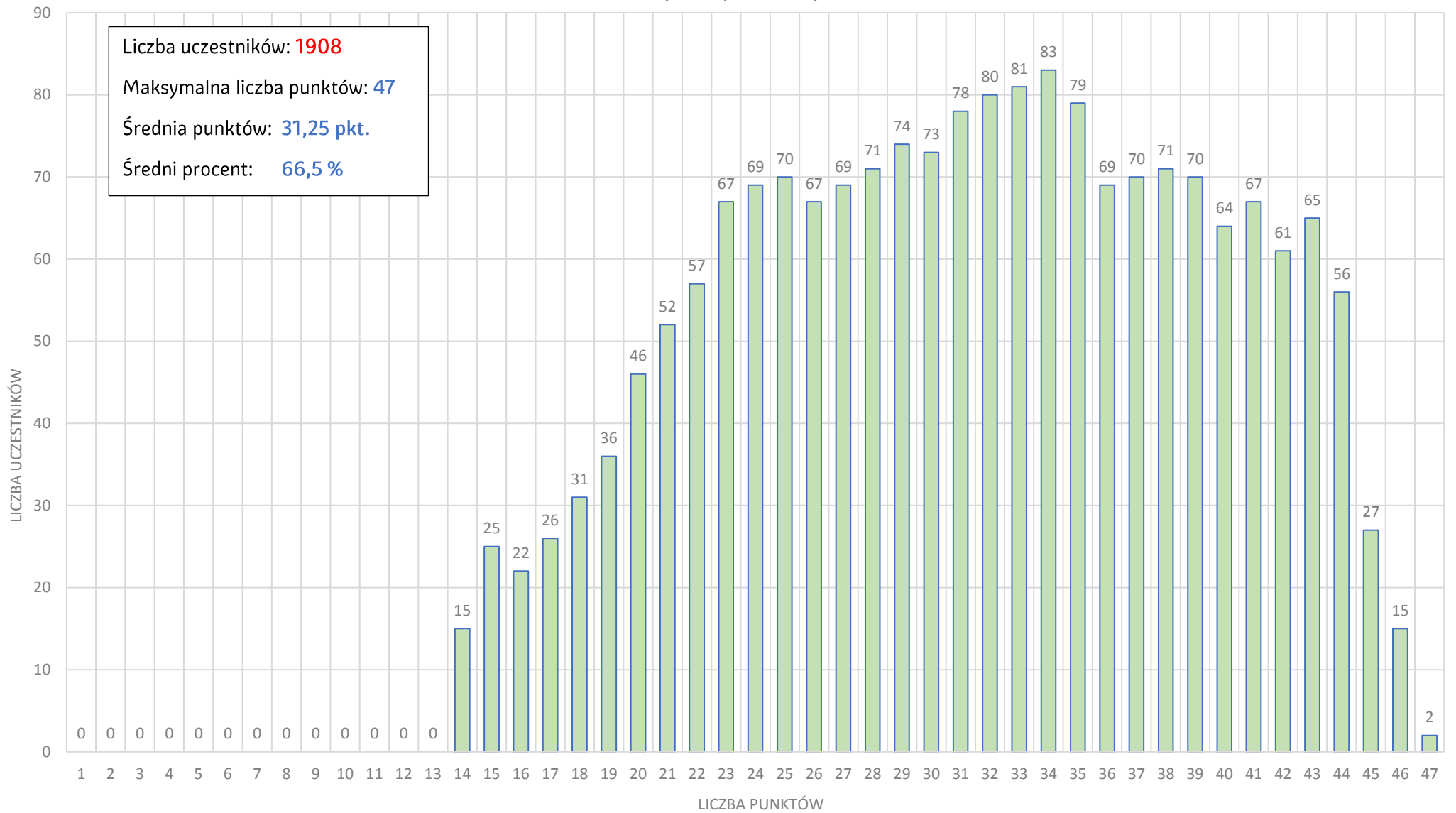
SYNAPSIK MEN

klasa 3

edycja VII (wiosna 2018)



Wyniki uzyskane przez uczestników konkursu synapsik MEN w edycji VII (wiosna 2018)
 Klasa 3
 wszystkie przedmioty

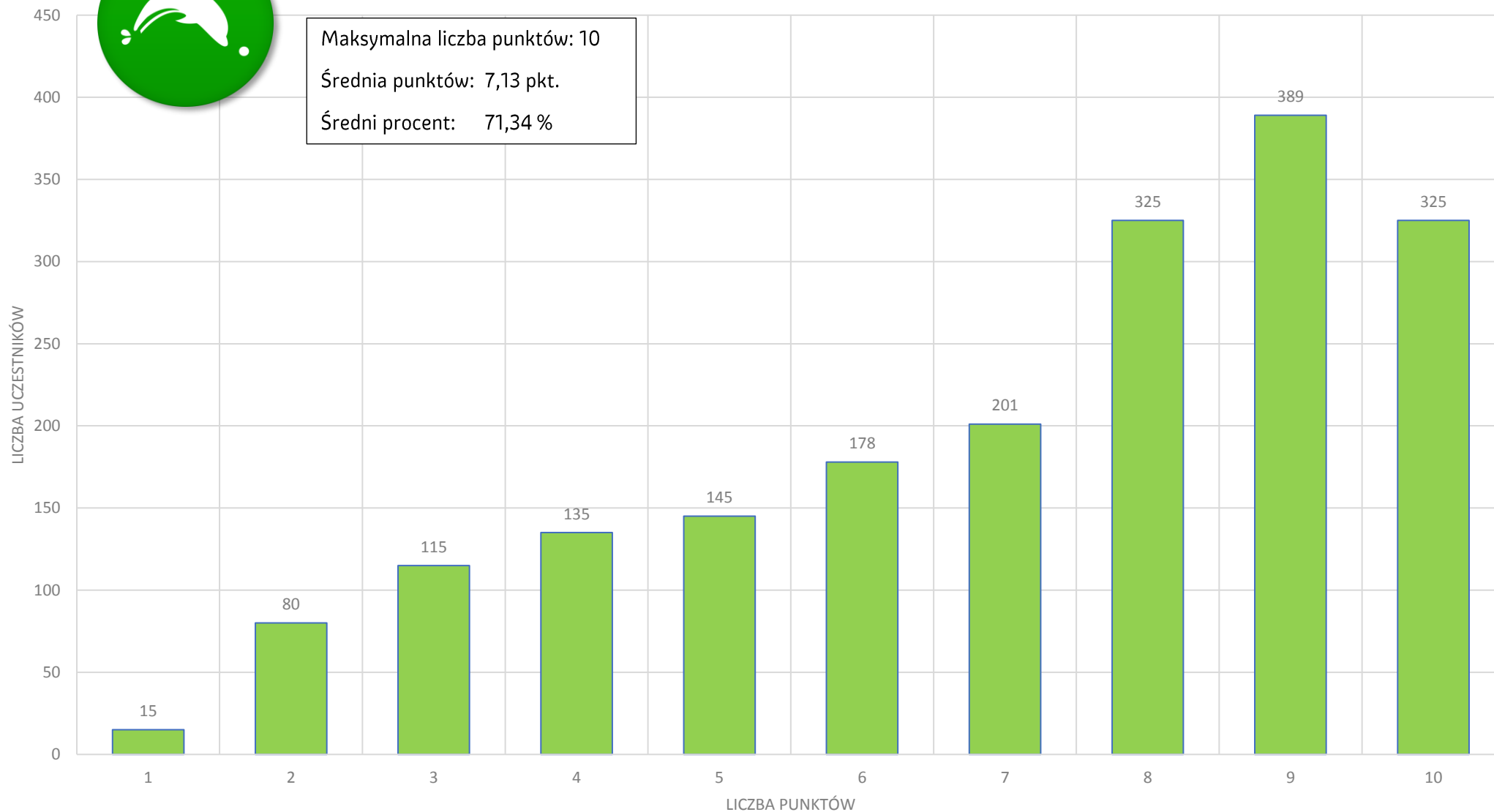


Wyniki uzyskane przez uczestników konkursu synapsik MEN w edycji VII (wiosna 2018)

Klasa 3
PRZYRODA



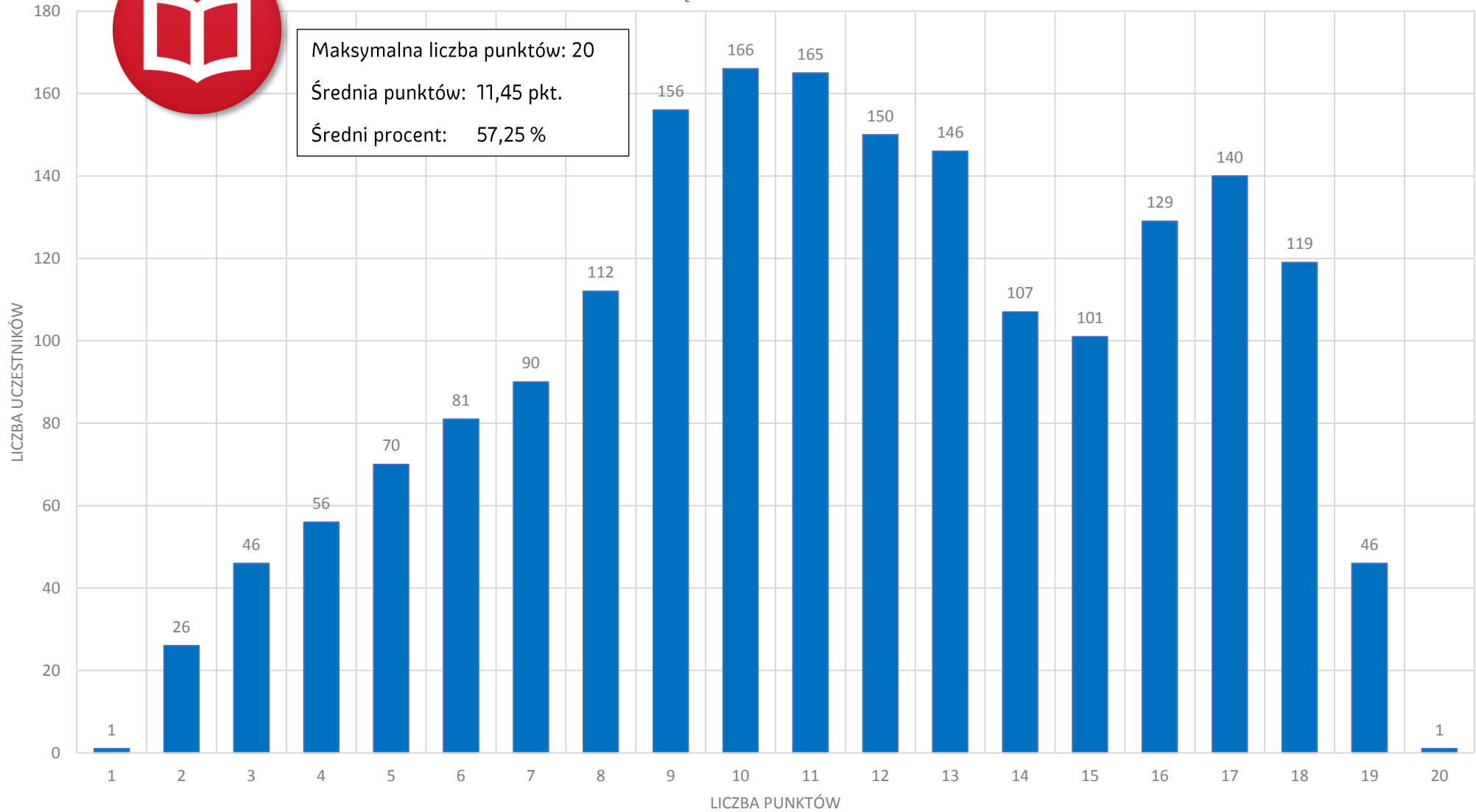
Maksymalna liczba punktów: 10
Średnia punktów: 7,13 pkt.
Średni procent: 71,34 %





Wyniki uzyskane przez uczestników konkursu synapsik MEN w edycji VII (wiosna 2018)
 Klasa 3
 JĘZYK POLSKI

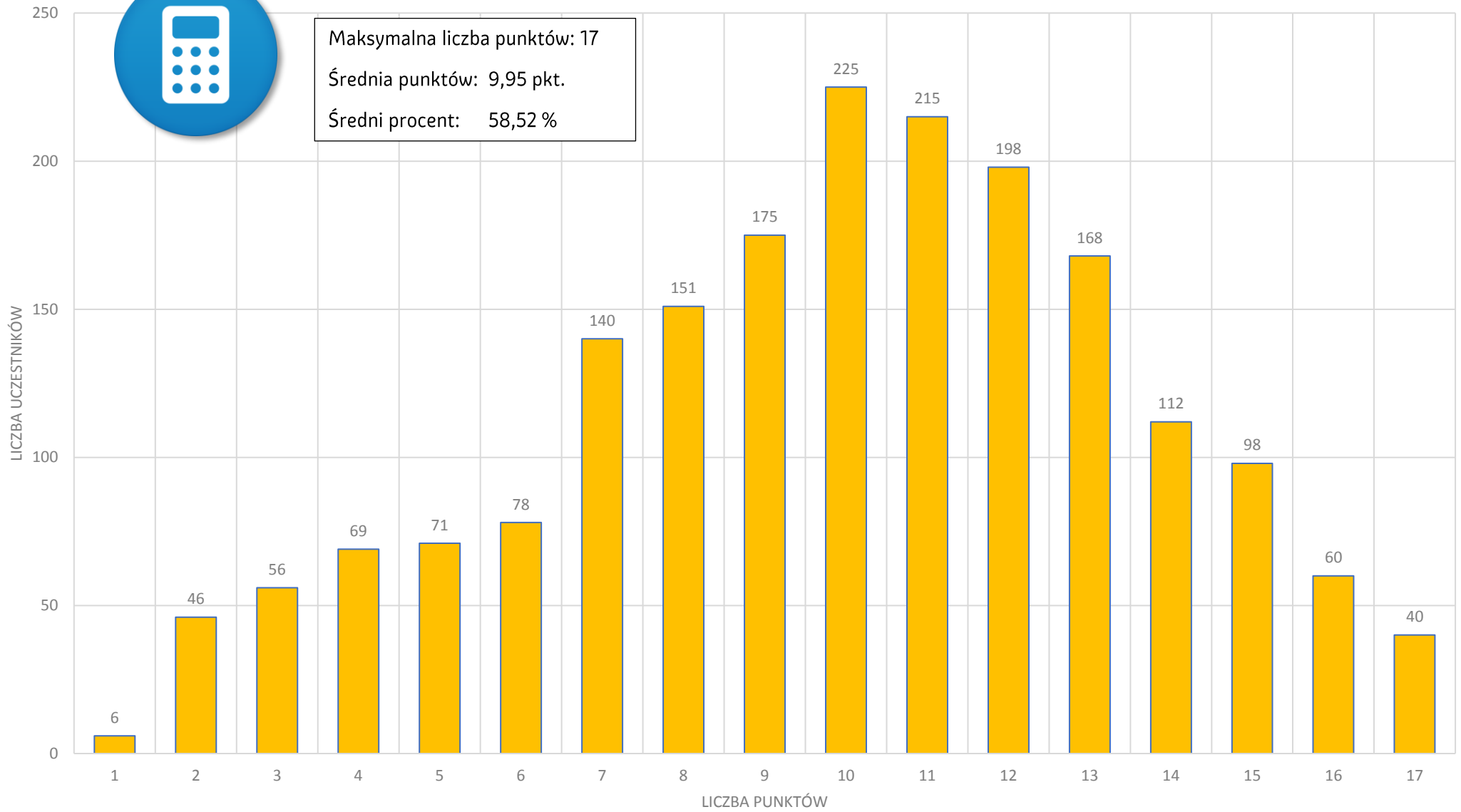
Maksymalna liczba punktów: 20
 Średnia punktów: 11,45 pkt.
 Średni procent: 57,25 %



Wyniki uzyskane przez uczestników konkursu synapsik MEN w edycji VII (wiosna 2018)
 Klasa 3
MATEMATYKA



Maksymalna liczba punktów: 17
 Średnia punktów: 9,95 pkt.
 Średni procent: 58,52 %



Wynik na skali centylowej

Począwszy od edycji VIII konkursu (sesja jesienna 2018) wprowadzony zostanie dodatkowy wynik przedstawiony w skali centylowej. Ten typ ewaluacji pozwoli lepiej ocenić osiągnięcia Państwa uczniów na tle osiągnięć innych uczestników konkursu. Wynik na skali centylowej to odsetek liczby uczestników konkursu (z dokładnością do jednego miejsca po przecinku), którzy uzyskali na określonym poziomie klasy wynik taki sam jak uczestnik lub niższy.

Przykład: Jeśli wynik centylowy ucznia biorącego udział w konkursie wyniesie 78,1, oznaczać to będzie, że 78,1% wszystkich uczestników konkursu, uzyskało za rozwiązanie zadań wynik taki sam lub niższy, a 21,9% uczestników uzyskało wynik wyższy.

Wykres w skali centylowej wyników uczestników konkursu Synapsik MEN dla klas 2 w sesji wiosennej 2018 (edycja VII)

